



## **Советы для родителей**

### Опасные факторы

### Меры безопасности



Окна. На окнах должны быть фиксаторы, чтобы ребенок не смог их открыть и выпасть из окна.



Освещение. Заменить дневное освещение люминесцентных ламп (они содержат ртуть и очень опасны). Лампы должны быть мощными, равномерно освещать комнату. Около кровати должен быть «ночник», чтобы ребенок не испугался темноты и мог сам его включить.



Электричество и электрические приборы.



Необходимо строго запретить ребенку трогать вилки, розетки, соединительные шнуры, выключатели.



Поставьте заземленные розетки или прибор УЗО-этот специальный прибор отключает ток, если происходит утечка, т.е. кто-то берется за оголенные провода. Если нет такой возможности, установите на розетках специальные заглушки.



Пылесос. Нельзя пользоваться пылесосом в присутствии ребенка. После уборки комнату следует хорошо проветрить от микрочастиц пыли, поднятой при работе пылесоса.

Телевизор. Не более 30-ти минут в день для детей от 3-х-7-ми лет.

Открытый огонь и горячие предметы.

Не оставляйте ребенка одного у открытого огня. Обязательно прячьте от детей в недоступные места спички, зажигалки. Покажите ребенку опасные горячие места, расскажите, чем они могут быть опасны. Следите, чтобы ребенок не привыкал греться около батареи правого отопления, т.к. бывают, раскалены и можно обжечься. Если ребенок умывается, пусть вначале открывает кран с холодной водой, а затем- с горячей.

МБДОУ детский сад  
№296 «Донские внучата»



## **Буклет для родителей по теме: «МЕРЫ БЕЗОПАСНОСТИ ДОМА»**





**Подготовил: воспитатель  
Квитченко Н.И.**


**2015 год**





 Лекарства. Все лекарства должны быть запечатаны на замок и недоступны детям. Нельзя носить лекарства в сумках или карманах, т.к. дети любят их обследовать. Нельзя называть лекарства «конфетками». Не давайте детям играть с коробками из-под лекарств, т.к. можно перепутать их, а кроме того, лекарственная пыль может дать аллергическую реакцию. Просроченные лекарства необходимо сразу выбрасывать. Особенно будьте внимательны в гостях у пожилых людей, т.к. у них лекарства чаще всего лежат «под рукой».

 Хозяйственные товары, средства дезинфекции. Должны храниться в недоступном для детей месте, только в своей упаковке. Нельзя их переливать в другие емкости. Ребенок может перепутать и выпить отбеливатель вместо лимонада.

 Острые предметы. Все острые предметы должны быть недоступны ребенку. Ножницы детские-пластмассовые, с закругленными концами. Более взрослые дети могут пользоваться ножом под присмотром взрослых. Чем раньше ребенок освоит

острые инструменты, ножницы, нож и научится уверенно ими пользоваться, тем безопаснее для него.

Ядовитые домашние растения. Обратите внимание на ядовитые домашние растения и растения с иголками и шипами, постарайтесь, чтобы они были ребенку недоступны. Не разрешайте срывать о класть в рот без спросу, что быто ни было.

Домашние животные. Собаки могут быть переносчиками различной инфекции и паразитов. Содержите собак в чистоте, следите чтобы у них не заводились блохи. Если у ребенка появилось какое-то непонятное заболевание, обязательно сообщите врачу, что в доме есть собака. Хомяков и морских свинок лучше не давать детям в руки – так будет лучше и тем и другим. Ребенок может гладить зверушку, пока вы держите ее на своей ладони, а лучше пусть наблюдает за ней через стекло.

Аквариумы с рыбками недостаточно гигиеничны: рыбы подвержены разнообразным грибковым заболеваниям. Не разрешайте ребенку лазить в аквариуме.

Используемая литература: А.С. Галанов «Психическое и физическое развитие ребёнка»

